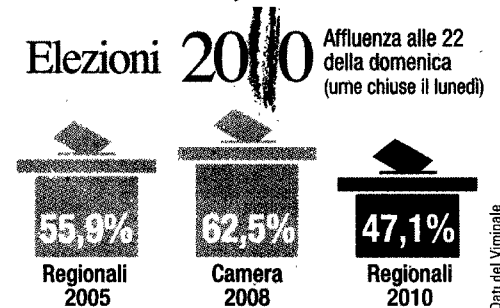


Urne aperte anche oggi fino alle 15. Berlusconi al seggio attacca la sinistra

Voto, affluenza giù del 9%

Forte calo in tutta Italia, crollo nel Lazio: -12%



Prima giornata di voto e affluenza in forte calo in tutta Italia, sfiorando quota meno 9 per cento rispetto alle elezioni del 2005. Nel Lazio la diminuzione arriva al 12%. Secondo i sondaggi, se la tendenza venisse confermata, a urne chiuse si rischia di finire sotto il 65 per cento di partecipazione. La regione più solerte al voto è l'Emilia Romagna, seguita da Lombardia e Veneto. Seggi aperti anche oggi fino alle 15. Il premier Berlusconi, a Milano, attacca la sinistra.

DA PAGINA 2 A PAGINA 9

Astensione record Alle 22 ha votato soltanto il 47%

*Crollo dell'8,9% rispetto al 2005
Il calo maggiore nel Lazio: meno 12%*

ROMA - Crollo dell'affluenza alle urne. Alle 22 di ieri aveva votato il 47,01% degli elettori, quasi 9 punti sotto la media del 2005 che, alla stessa ora, era stata del 55,95. Impressionante il dato del Lazio (-12,53).

Se la tendenza venisse confermata, a urne chiuse, si sarebbe superato in negativo il dato delle Europee dello scorso anno quando la partecipazione si era fermata al 66,5, la percentuale più bassa registrata in un appuntamento elettorale dato che nel 2005, nella precedente tornata regionale, si era raggiunto il 71,4.

In ogni caso, oggi, quando

i risultati saranno chiari si avranno maggiori dati per analizzare questo fenomeno, temuto da molti e che ha già interessato un Paese vicino a noi come la Francia arrivando a modificare il panorama politico.

A giudizio di alcuni studiosi, come quelli dell'Istituto Cattaneo di Bologna, la soglia di sicurezza sarebbe il 70,5%: se l'affluenza scendesse sotto tale limite si potrebbe parlare di un effetto simile a quello francese che qualcuno aveva auspicato si verificasse pure in Italia per dare una scossa al mondo dei partiti.

Oltre a rinnovare tredici consigli regionali si devono


eleggere 462 sindaci e 4 presidenti di Provincia. Esaminando l'andamento delle Comunali si osserva che l'affluenza è stata superiore (55,57) rispetto alle Regionali ma allo stesso tempo in flessione (-4,87) confrontando l'analogo appuntamento elettorale di cinque anni fa. In linea con le Regionali l'affluenza alle Provinciali (47,78) con tuttavia un calo del 7,5 rispetto al passato.

Entrando nei dettagli si

può notare che la regione più solerte ad andare alle urne è l'Emilia Romagna (51,5), seguita dalla Lombardia (49,31) e dal Veneto (49,2).

Poi vengono Piemonte (47,6), Umbria (46,3), Basilicata (45,28) Marche (44,9), Toscana (44,0), Puglia (43,75), Liguria (43,35). Staccate troviamo Lazio (43,35), Campania (43,27) e ultima la Calabria (41).

La diffusione delle percentuali dei votanti, così come lo spoglio che verrà eseguito oggi, segue procedure diverse a seconda che si tratti di Regionali i cui dati sono forniti dal ministero dell'Interno o, nel caso di Toscana Marche Calabria e Puglia, dalle stesse Re-



gioni che comunicano attraverso loro canali i risultati parziali e definitivi.

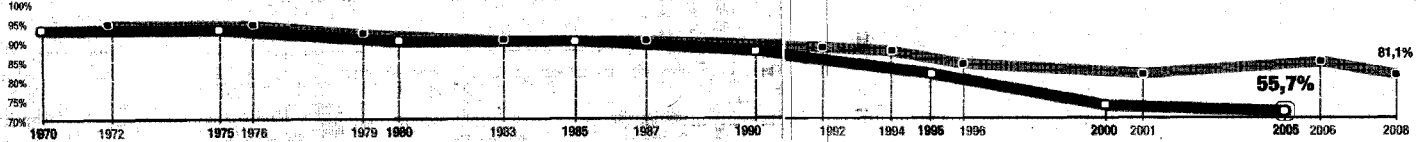
Il fenomeno della diserzione dai seggi sembra colpire indistintamente aree amministrative sia dal centrosinistra sia dal centrodestra, è più evidente nel Sud rispetto al Nord. Qualcuno fa notare che potrebbe essere conseguenza del passaggio all'ora legale oppure che sia dipeso da una giornata davvero primaverile che avrebbe suggerito a molti di ritardare l'appuntamento con la cabina elettorale.

Un elemento, però, balza subito all'attenzione di qualsiasi osservatore. Ed è quello del Lazio, dove la flessione (nella prima giornata) è stata molto più marcata (-12,53%) rispetto al resto del Paese. C'è da dire al riguardo che nella Capitale, qualche settimana fa, era scoppiato il caso delle liste non ammesse e ne erano scaturite polemiche si sono trascinate sino alla chiusura della campagna elettorale. Un fatto, questo che potrebbe avere, influenzato il comportamento dei cittadini.

Lorenzo Fuccaro

© RIPRODUZIONE RISERVATA

Il confronto L'affluenza nelle 13 Regioni al voto ieri e oggi



PIEMONTE

Nel 2005 Bresso (cs) 50,9%
MERCEDES BRESSO
 Uniti per Bresso
COALIZIONE
 Pd Idv, Udc, Moderati, Soc. Uniti, Forz. Verdi-Civica, Pens. Inv., Ins. per Bresso, Pro-Sin-Eu-Pdci, Lista Pannella-Bonino, Sel, Piam.-Pop.-Reg. Aut.
DAVIDE BONO
 Movimento Beppegrillo.it
 Ghigo (cd) 47,1%
ROBERTO COTA
 Roberto Cota Presidente
COALIZIONE
 Lega, Pdl, Partito Pensionati, Verdi-Verdi, Consumatori, Nuovo Psi, La Destra, Al Centro Con Scanderebecch, Adc, Dc
RENZO RABELLINO
 Alternativa per il Piemonte

LOMBARDIA

Nel 2005 Formigoni (cd) 53,4%
FILIPPO LUIGI PENATI
 Penati Presidente
 Alternative Lombardia
COALIZIONE
 Pd Idv, Partito Pensionati, Fed. Verdi, Sel, Psi
SAVINO PEZZOTTA
 Udc
VITO CLAUDIO CRIMI
 Movimento Beppegrillo.it
GIANNARIO INVERNIZZI
 Forza Nuova
 Sarfatti (cs) 43,6%
ROBERTO FORMIGONI
 Per la Lombardia
COALIZIONE
 Pdl, Lega, La Destra
VITTORIO EMANUELE AGNOLETTO
 Pro-Sinistra Europea-Pdci

VENETO

Nel 2005 Galan (cd) 50,5%
GIUSEPPE BORTOLUSSI
 Bortolussi Presidente
COALIZIONE
 Pd Idv, Pro-Sin, Eu-Pdci, SI-Psi, Idea-Nucleare No Grazie, Liga Veneto Aut.
ANTONIO DE POLI
 Alleanza Veneto
GIANLUCA PANTO
 Partito Nazionale Veneto
SILVANO POLD
 Veneti Indipendensa
 Carraro (cs) 42,4%
LUCA ZAIA
 Listino Regionale 2010
COALIZIONE
 Lega, Pdl, Alleanza di Centro-Democrazia Cristiana
DAVID BORRELLI
 Movimento Beppegrillo.it
PAOLO CARATTOSSIDIS
 Forza Nuova

EMILIA ROMAGNA

Nel 2005 Errani (cs) 62,7%
VASCO ERRANI
 Centro-Sinistra
 Emilia Romagna
COALIZIONE
 Pd Idv, P. Pens., Pro-Sin, Eu-Pdci, Sel-Fed. Verdi
GIAN LUCA GALLETTI
 Udc
 Monaco (cd) 35,2%
ANNA MARIA DEANINI
 Per l'Emilia Romagna
COALIZIONE
 Pdl, Lega, La Destra-Aut. per l'Emilia Romagna
GIOVANNI FAVIA
 Movimento Beppegrillo.it

LIGURIA

Nel 2005 Burlando (cs) 52,6%
CLAUDIO BURLANDO
 Claudio Burlando
 La Liguria di tutti
COALIZIONE
 Pd Idv, Fed. Verdi, Udc, Pro-Sin, Eu-Pdci, Sel, Noi con Buri, Bertone-Fed. Pens.-All. Dem.
 Bissotti (cd) 46,6%
SANDRO M. BISSOTTI
 Per la Liguria
COALIZIONE
 Pdl, Lega, P. Pensionati, N. Psi, La Destra, Gente d'Italia, Liste Civiche per Bissotti Pres.

BASILICATA

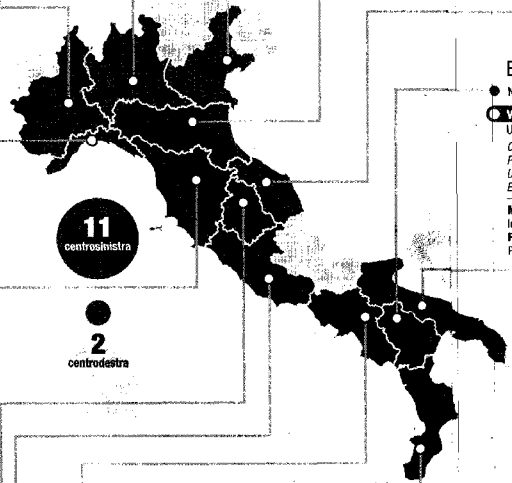
Nel 2005 De Filippo (cs) 67%
VITO DE FILIPPO
 Uniti per la Basilicata
COALIZIONE
 Pd Idv, Fed. Verdi-Altri, Udc, Pop. Uniti, Pro-Sin, Eu-Pdci, Sel, Apl, Psi
 Latronico (cd) 28%
NICOLA G. PACIUGA
 Per la Basilicata
COALIZIONE
 Pdl, Mpa, Mov. Imp. Aut.-Aut. Lucana, Udcour Popolari-Pi-Altri
MARCO TOSCANO
 Movimento politico contro l'indifferenza
FLORENZO DOINO
 Partito Comunista dei Lavoratori

MARCHE

Nel 2005 Spacca (cs) 57,7%
GIAN MARIO SPACCA
COALIZIONE
 Pd Idv, Udc, Fed. dei Verdi, Apl, All. Rif., L. Insieme per civiche Marche
MASSIMO ROSSI
 Fed. della Sinistra, Sel
 Massi (cd) 38,6%
ERMINIO MARINELLI
COALIZIONE
 Pdl, Lega, La Destra, Insieme per il presidente

TOSCANA

Nel 2005 Martini (cs) 57,4%
ENRICO ROSSI
COALIZIONE
 Pd Idv, Rif. Toscano, Sel, Verdi e Fed. della Sinistra
 Antichi (cd) 32,8%
MONICA FAENZI
COALIZIONE
 Pdl, Lega
FRANCESCO BOSI
 Udc
ALFONSO DE VIRGILIUS
 Lista Bonino Pannella
ILARIO PALMISANI
 Forza Nuova



UMBRIA

Nel 2005 Lorenzetti (cs) 63%
CATIUSCIA MARINI
 Per l'Umbria Marini Presidente
COALIZIONE
 Pd Idv, Soc. Rif., Pro-Sin, Eu-Pdci, Sel
 Laffranco (cd) 33,6%
FIAMMETTA MODENA
 Per l'Umbria
COALIZIONE
 Pdl, Lega
PAOLA BINETTI
 Udc

CAMPANIA

Nel 2005 Bassolino (cs) 61,6%
VINCENZO DE LUCA
COALIZIONE
 Pd Idv, Campania libera, Sel, Lista Bonino-Pannella, Verdi con De Luca l'altro Sud, Agi
 Bocchitto (cd) 34,4%
STEFANO CALDORO
COALIZIONE
 Pdl, Udc, Udcour, La Destra, Adc, Adc-Dc, Noi Sud, Mpa-Npsi-Pri-It. nel Mondo
PAOLO FERRERO
 Federazione della Sinistra
ROBERTO FICO
 Movimento Beppegrillo.it

LAZIO

Nel 2005 Marrizzo (cs) 50,7%
EMMA BONINO
 Emma Bonino Presidente
COALIZIONE
 Pd, Lista Pannella-Bonino, Idv, Fed. dei Verdi, Pro-Sin, Eu-Pdci, Sel, Lista civica Cittadini/Per Bonino, Partito Socialista Italiano
 Storace (cd) 47,4%
RENATA POLVERINI
 Per il Lazio
COALIZIONE
 Pdl, P. Pens., Udcour, Udc, La Destra, Adc, R. Polverini Pres., Rete Liberal Sgarbi, Il Popolo della Vita-La Voce Cons.
MARZIA MARZOLI
 Rete dei Cittadini

CALABRIA

Nel 2005 Loiero (cs) 58%
AGAZIO LOIERO
COALIZIONE
 Pd, Fed. Sinistra, P. Soc. -Sinistra con Venezia, Autonomia e diritti, Slogia la Calabria, All. per la Calabria
 Abramo (cd) 39,7%
GIUSEPPE SCOPELLITI
COALIZIONE
 Pdl, Udc, Insieme per la Calabria, Soc. Uniti-Psi, Fiamma Tric. Scapelliti Pres., Lib. e aut.-Noi Sud
FILIPPO CALLIPPO
 Coalizione- Idv, Lista Bonino-Pannella, Io resto in Calabria

PUGLIA

Nel 2005 Vendola (cs) 49,8%
NICHI VENDOLA
COALIZIONE
 Pd Idv, Sel, La Puglia per Vendola, Fed. Sinistra e Verdi, Lista Pannella-Bonino
 Filto (cd) 49,2%
ROCCO PALESE
COALIZIONE
 Pdl, I pugliesi, La Puglia prima di tutto, Adc-Pi-Dc-Casati, Udcour, Pensionati
ADRIANA POLI BORTONE
 Coalizione Io Sud - Udc
MICHELE RIZZI
 Partito di Alternativa Comunista